

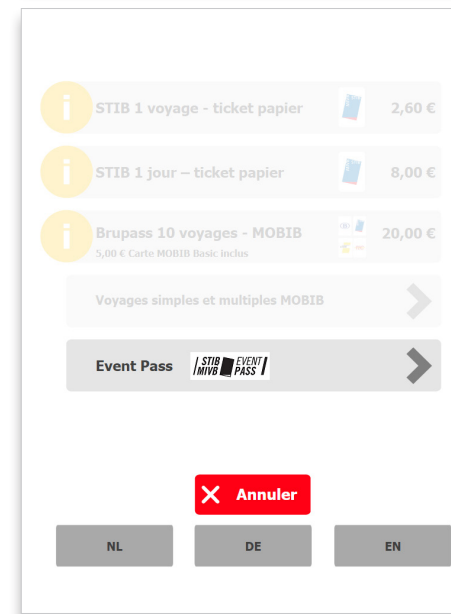
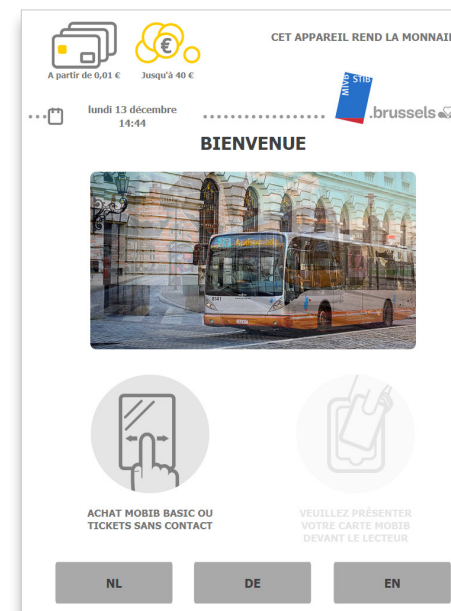
MODE D'EMPLOI Event Pass

- Votre billet d'accès à un événement reprend un numéro (de voucher) composé de 9 chiffres, imprimé comme suit « **Event Pass : xxxxxxxxx** » ainsi que sous la forme d'un QR-code. C'est le seul élément dont vous avez besoin pour retirer votre Event Pass.
- **Dès 3 jours avant l'événement**, vous pouvez retirer un Event Pass à l'un des 315 automates de vente situés dans les stations de métro et aux principaux arrêts de surface de tram et de bus de la STIB (liste disponible sur www.stib.be).
- Suivez la procédure simple décrite ci-contre pour retirer votre Event Pass.
- Muni de votre Event Pass, vous pouvez accéder librement à notre réseau (y compris le réseau de nuit Noctis) pour vous rendre à votre événement sans souci de parking et de circulation et rentrer chez vous de façon tout aussi confortable.
- Consultez notre site web, notre app ou le site de l'organisateur de l'événement pour trouver le meilleur itinéraire pour vous rendre sur place.

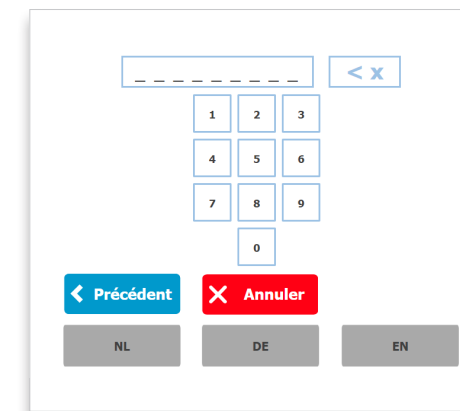
ATTENTION !
Votre numéro de voucher
n'est utilisable qu'une seule fois.
Il sera désactivé dès
le retrait de l'Event Pass.


- N'oubliez pas de **valider votre Event Pass à chaque entrée en station ou à chaque montée dans un tram ou un bus**. L'utilisation du réseau sans détention d'un Event Pass validé sera considérée comme une infraction.

- 1 Sélectionnez d'abord la langue de votre choix, puis appuyez sur « **Achat MOBIB basic, Tickets papier, Event Pass** », et ensuite sur « Event Pass ».



- 2 Présentez votre QR-code devant le lecteur de code barre ou encodez manuellement le numéro composé de 9 chiffres sur l'écran.



- 3 Si vous avez entré un mauvais chiffre :
 - Effacez via le bouton  et recommencez.
 - Appuyez sur « **annuler** » si vous voulez effacer tous les chiffres encodés.
- 4 **Confirmez** votre achat.
- 5 Si vous avez fait une erreur, appuyez sur « annuler » pour annuler entièrement l'opération ou sur « précédent » pour revenir à l'écran précédent.
- 6 L'Event Pass est en cours d'impression. La transaction est terminée. N'oubliez pas de retirer votre Event Pass.
- 7 Si l'automate de vente est dans l'incapacité de délivrer un ticket, veuillez-vous rendre à un autre automate de vente pour y retirer votre Event Pass.